























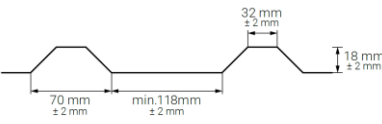
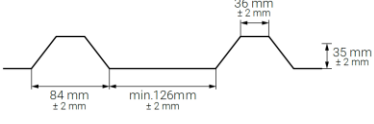
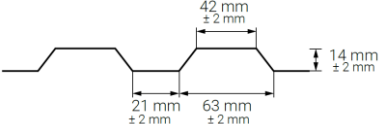



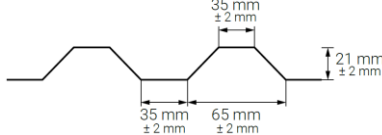
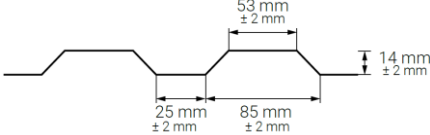


**Embase en fonction du type de tôle de toiture:**

<b>TYPE A</b>	<b>TYPE B</b>	<b>TYPE C</b>	<b>TYPE D</b>	<b>TYPE E</b>
				
Hauteur d'onde 27 mm ± 2 mm	Hauteur d'onde 30 mm ± 2 mm	Hauteur d'onde 30 mm ± 2 mm	Hauteur d'onde 26 mm ± 2 mm	Hauteur d'onde 50 mm ± 2 mm
<b>TYPE H</b>	<b>TYPE I</b>	<b>TYPE J</b>	<b>TYPE L</b>	<b>TYPE M</b>
				
Hauteur d'onde 24 mm ± 2 mm	Hauteur d'onde 10 mm ± 2 mm	Hauteur d'onde 12 mm ± 2 mm	Hauteur d'onde 42 mm ± 2 mm	Hauteur d'onde 27 mm ± 2 mm
<b>TYPE N</b>	<b>TYPE P</b>	<b>TYPE Q</b>	<b>TYPE S</b>	<b>TYPE T</b>
				
Hauteur d'onde 25 mm ± 2 mm	Hauteur d'onde 48 mm ± 2 mm	Hauteur d'onde 29 mm ± 2 mm	Hauteur d'onde 24 mm ± 2 mm	Hauteur d'onde 20 mm ± 2 mm
<b>TYPE U</b>	<b>TYPE V</b>	<b>TYPE W</b>	<b>TYPE X</b>	<b>TYPE Z</b>
				
Hauteur d'onde: 11 mm ± 2 mm	Hauteur d'onde 30 mm ± 2 mm	Hauteur d'onde 35 mm ± 2 mm	Hauteur d'onde 45 mm ± 2 mm	Hauteur d'onde 18 mm ± 2 mm
<b>TYPE I4</b>				

<b>TYPE F</b>	<b>TYPE G</b>	<b>TYPE O</b>
		
Hauteur d'onde: 18 mm ± 2 mm 	Hauteur d'onde: 35 mm ± 2 mm 	Hauteur d'onde: 14 mm ± 2 mm 
<b>TYPE R</b>	<b>TYPE K</b>	<b>TYPE XL</b>
		
Hauteur d'onde: 21 mm ± 2 mm 	Hauteur d'onde: 14 mm ± 2 mm 	Hauteur d'onde: 49.5 mm ± 2 mm 